

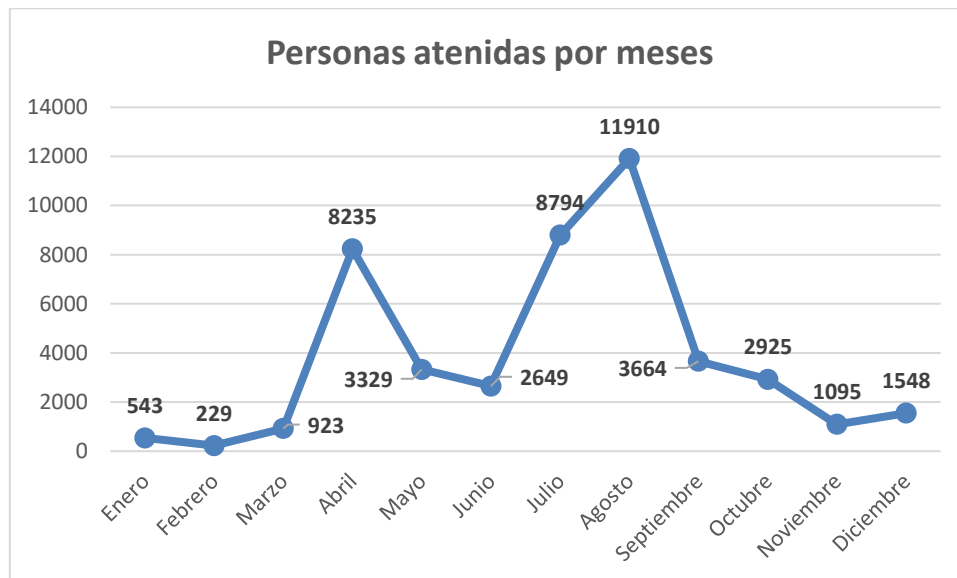
## Informe del perfil del turista en 2017

Durante el año 2017, las oficinas de turismo ubicadas en la Comarca de Somontano de Barbastro<sup>1</sup> registraron un total de **13.085 consultas**, lo que suponen un total de **45.844 personas atendidas** a través de diversos medios.

En cuanto a la distribución de las consultas y personas que nos visitan a lo largo del año, se observa que la máxima concentración sigue estando en agosto donde se observa el pico más alto de visitantes con 11.910 personas atendidas; es decir el 25,98% de las consultas presenciales se atendieron en esta fecha. Cifras también muy positivas, aunque lejos de ésta son las de julio, o abril con valores similares. Los meses de menor actividad siguen siendo febrero, enero, marzo y noviembre.

Cabe indicar que sólo las oficinas de turismo de Alquézar y Barbastro están abiertas durante todo el año; el resto (El Grado, Naval y Rodellar) permanecen abiertas en verano y algunas en Semana Santa, puentes nacionales y Navidad.

También hay que tener en cuenta que no todas las personas que vienen a Guara Somontano, pasan por los puntos de información, pero gracias a las que sí que lo hacen podemos realizar una radiografía de cómo es el tipo de turista que nos visita. También hay que indicar que a estas cifras, habrá que añadir a las personas que visitaron otros puntos como museos y centros de interpretación del territorio.



<sup>1</sup> Oficinas de Alquézar, Barbastro, El Grado, Naval y Rodellar.

## PROCEDENCIA

Del total de visitantes que pasó por nuestras oficinas de turismo a lo largo de 2017, el 78,52% (35.997 personas) eran españoles mientras que el 21,64% (9.925 personas) eran de procedencia internacional.

En cuanto a la **procedencia nacional** de nuestros viajeros sigue en la línea de años anteriores, llegando principalmente de regiones limítrofes o muy cercanas a Aragón o grandes zonas emisoras de turistas como Cataluña, Madrid, Comunidad Valenciana o País Vasco. Los principales lugares de origen de los que procedían estos viajeros han sido Barcelona (22,15% del total de los turistas nacionales), Zaragoza ciudad (el 16%), resto de Cataluña (12,23%), Madrid (9,78%), País Vasco (7,69%), Comunidad Valenciana (6,70%), Huesca (4,58%), Zaragoza provincia (3,34%), Andalucía (3,34%), Navarra (3,20%), Castilla-León (2,13%), Teruel (1,45%), Castilla-La Mancha (1,37%), residentes en mi localidad (1,14%), La Rioja (0,86%), Murcia (0,81%), Cantabria (0,73%), Baleares (0,70%), Galicia (0,64%), Extremadura (0,43%), Asturias (0,34%), Canarias (0,32%), extranjeros que residen en mi localidad (0,06%) y Melilla-Ceuta (0,01%).



Por otro lado, en relación a la **procedencia internacional**, los principales países emisores de turistas hacia nuestro destino turístico Guara Somontano siguen siendo Francia (que representa el 71,83% del total de los turistas internacionales), Holanda (6,51%), Bélgica (4,19%), Reino Unido (3,26%), Alemania (3,05%), Estados Unidos (2,13%), Israel (1,42%), Argentina (1,18%) o Italia (0,78%).

También hay que destacar que, en esta anualidad, se han recibido visitantes procedentes de otros países como Andorra, Australia, Rusia, Polonia, México, Portugal, Irlanda, Suiza, Brasil, Dinamarca, Japón, Canadá, Suecia, Austria, Venezuela, República Checa, Luxemburgo, Ecuador,

Nueva Zelanda, Finlandia, Rumanía, China, Noruega, Chile, Perú, Colombia, Sudáfrica, Corea, Malta, Grecia, Hungría, Egipto o Marruecos con valores menos representativos.



## MOTIVACIÓN

Entre los recursos/atractivos y las actividades por las que nuestros visitantes han solicitado información en las oficinas de turismo sobre Guara Somontano, el 78,73% buscaban información y el plano de la localidad que visitaban (Alquézar, Rodellar, Barbastro, El Grado o Naval), el 78,05% manifestó que lo hacía para visitar Alquézar, el 72,91% querían practicar senderismo, el 68,82% estaban interesados en el patrimonio y los monumentos del territorio, el 67,52% querían realizar la ruta de las Pasarelas, el 48,70% buscaban información en general de Guara Somontano, el 25,96% estaban interesados en naturaleza y zonas de baño, el 14,69% preguntó por Pueblos con Encanto o el 13,46% querían visitar Barbastro.



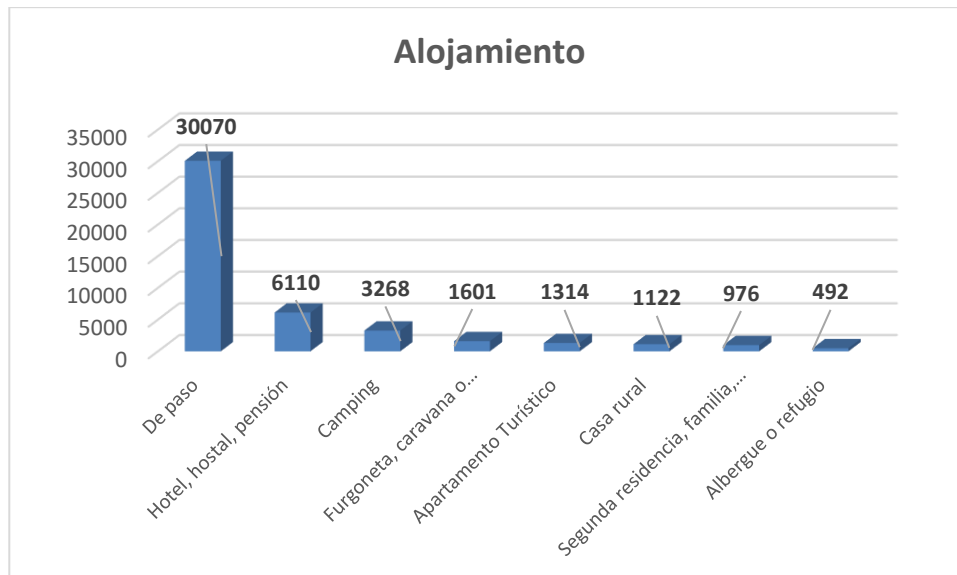
Información solicitada	%	Información solicitada	%
Plano-Info de mi localidad	78,73%	Alojamientos	0,63%
Alquézar	78,05%	Compras	0,56%
Senderismo	72,91%	Aragón general	0,55%
Patrimonio-Monumentos	68,82%	P.N.O.M.P.	0,52%
Ruta de las Pasarelas (Alquézar)	67,56%	Gastronomía	0,50%
Paseos fluviales	50,79%	Meteorología	0,48%
Conocer el Somontano en general	48,70%	Info no turística	0,47%
Naturaleza-zonas de baño	25,96%	Turismo religioso	0,44%
Pueblos con encanto	14,69%	Ornitología	0,40%
Barbastro	13,46%	Fiestas-festivales	0,37%
Museos-C.C.I.I.	8,69%	BTT-cicloturismo	0,27%
V. guiadas-teatralizadas-bus turístico	7,35%	Visita a familiares y amigos	0,27%
E.Naturales Protegidos	5,03%	Semana Santa	0,16%
Barrancos	4,23%	Eventos deportivos	0,14%
Ruta del Vino Somontano	3,34%	Ferias-congresos	0,12%
Huesca provincia	2,64%	Patrimonio minero	0,12%
Turismo activo	2,48%	Parques de ocio	0,12%
Arte Rupestre	2,43%	Transportes	0,12%
Enoturismo	2,12%	Oleoturismo	0,07%
Restaurantes	2,03%	Románico	0,06%
Pirineos	1,75%	Teruel provincia	0,06%
Actividades culturales	1,73%	Caza y pesca	0,05%
(Sin valor)	1,65%	Resto de España	0,04%
Carreteras	1,53%	Mudéjar	0,03%
Viajar con niños	1,16%	Paleontología-Geología	0,03%
Escalada y vías ferratas	0,98%	Turismo accesible	0,02%
Otros servicios turísticos	0,83%	Info institucional	0,01%
Salinar de Naval	0,78%	Zaragoza provincia	0,01%
Parques Culturales	0,75%	Nieve	0,01%

\*Hay que indicar que esta pregunta es de “multiselección”, es decir que una misma persona puede manifestar una o más motivaciones diferentes y todas ellas quedan registradas.

## ALOJAMIENTO

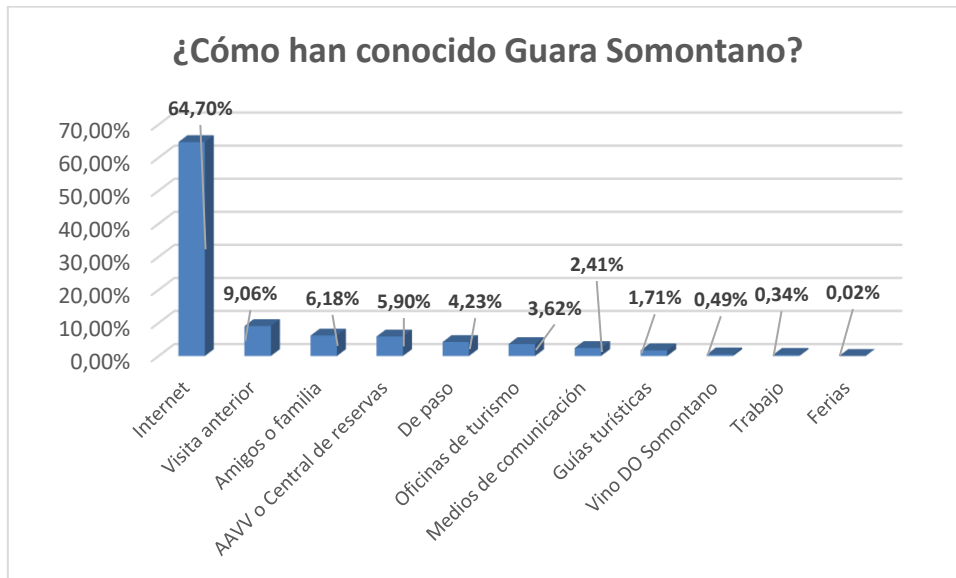
En cuanto al tipo de alojamiento elegido por nuestros visitantes, del total de las personas registradas durante este año, el 65,59% manifestaron que estaban de paso, el 13,33% pernoctaron en alojamientos hoteleros (hotel, hostel o pensión), el 7,13% lo hicieron en campings, el 3,49% en furgoneta o caravana, el 2,87% pernoctaron en apartamentos turísticos, el 2,45% en casas rurales, 2,13% en segundas residencias o casas de amigos y familiares y el 1,07% en albergues o refugios.

Las personas que indicaron que estaban de paso, puede ser que estuvieran de paso en la localidad en la que se registró la información pero que pernoctaran en el territorio o que efectivamente la visita al Somontano fuera en el día y se alojaran en otras comarcas o en sus propios domicilios si procedían de zonas cercanas a nuestra comarca.



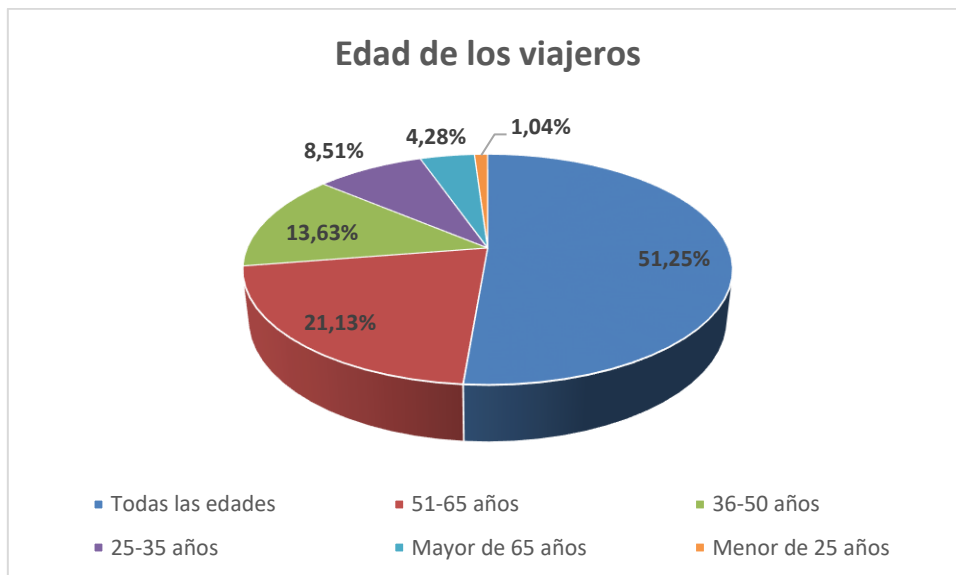
## CÓMO NOS CONOCIERON

Con respecto a las formas en que estas personas conocieron el destino turístico Guara Somontano, el 64,70% nos conoció a través de Internet (porcentaje que aumenta bastante con respecto al año anterior), el 9,06% porque ya había estado en otras ocasiones, el 6,18% por amigos o familia, el 5,90% a través de agencias de viaje o centrales de reservas, el 4,23% estaba de paso, el 3,62% a través de oficinas de turismo, el 2,41% a través de medios de comunicación, el 1,17% por medio de guías turísticas, el 0,49% por medio de los conocidos vinos del Somontano, el 0,34% por motivos laborales y el 0,02% en ferias.



## EDAD

Guara Somontano recibe visitantes de todas las edades. Como ejemplo, el 51,25% de los viajeros registrados viajaban en grupos integrados por personas de todas las edades. Este año una de las franjas de edad con mayor volumen de visitantes sigue siendo la de 51-65 años con un 21,13%, seguida de la 36-50 años con un 13,63% y de 25-35 años con el 8,51%. En cuanto a los mayores de 65 años representan el 4,28% y los menores de 25 años el 1,04%.



## FORMA DEL VIAJE

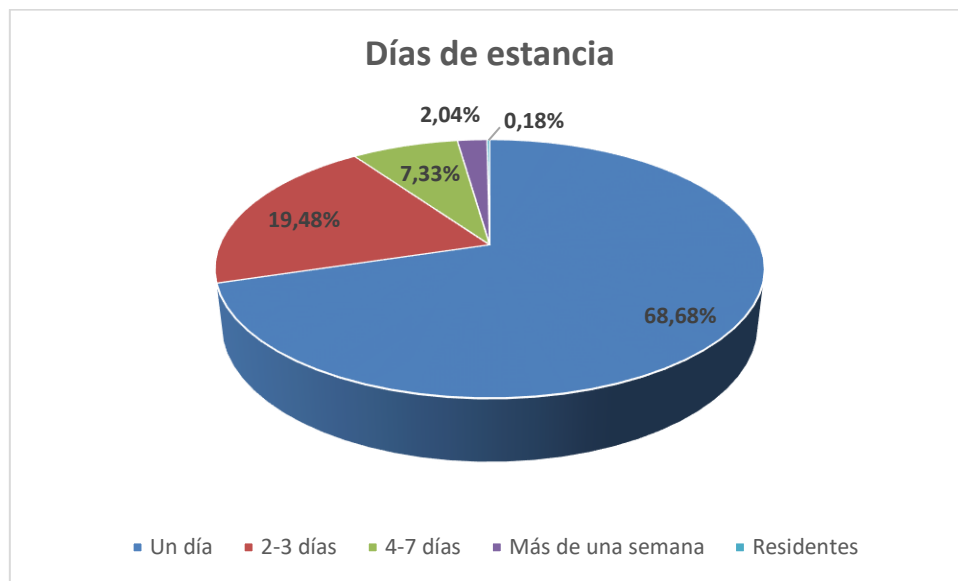
Nuestros visitantes viajan fundamentalmente en compañía de la familia (el 40,21%), en pareja el 26,22%, con amigos el 21,35%, en grupos organizados el 10,99% y tan sólo el 0,89% de los turistas registrados viajaba solo.



## DÍAS DE ESTANCIA

En cuanto a la cantidad de días que dura la estancia de nuestros visitantes, el 19,48% dice que iba a estar en el territorio entre 2 ó 3 días, el 7,33% iba a quedarse entre 4 y 7 días y el 2,04% más de una semana. El 0,18% de las personas atendidas en las oficinas de turismo eran residentes.

El 68,68% manifestó que iba a permanecer un solo día, pero como en el caso de “Tipo de alojamiento”, esta información habrá que cotejarla y ampliarla con la información que nos proporciona el Instituto Nacional de Estadística a través de sus encuestas de Ocupación en alojamientos hoteleros, campings y casas rurales en la Comarca de Somontano de Barbastro. Y por otro lado, hay que tener en cuenta que puede ser que estuvieran de paso en la localidad en la que se registró la información pero que pernoctaran en el territorio o que efectivamente la visita al Somontano fuera en el día y se alojaran en otras comarcas o en sus propios domicilios si procedían de zonas cercanas a nuestra comarca.



**Nota:** estos datos hay que ponerlos en contexto para una mejor interpretación de los mismos.